
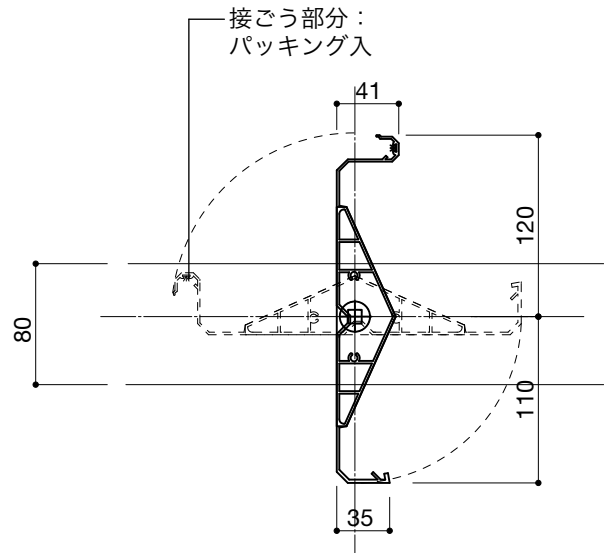
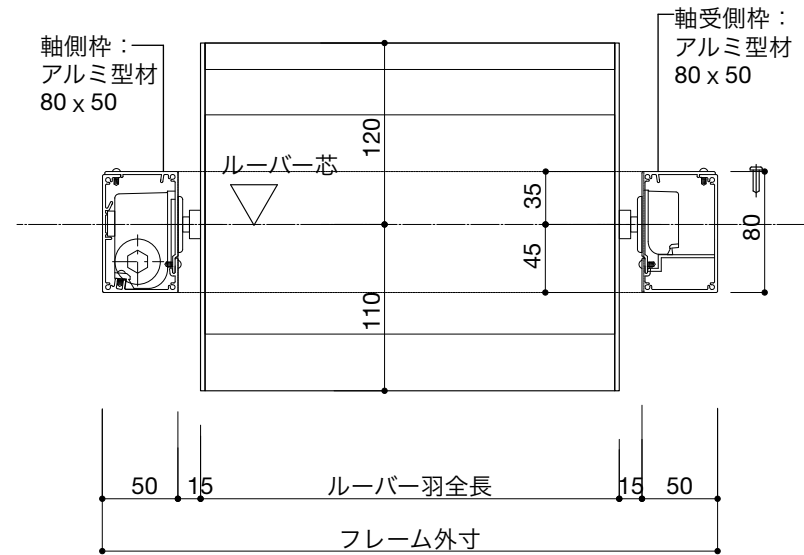


断面図 S=1/20



平面図 S=1/20



断面図1/5

可動ルーバー louvreline210 (電動タイプ, 手動タイプ)
オープニンググループ

ルーバーライン210 オープニンググループ

＊駆動装置の方法及位置等は打合せによる。

記事欄		工事名	御 確 認 印			図面名	ルーバーラインフラット210					 ルーバーテック 静岡県浜松市中区蛸塚4丁目14-5 TEL(053)456-9445 FAX(053)456-9416	図 番 01
			年 月 日										
		設計監理	殿				縮 尺	年 月 日	検 印	担 当	製 図		
		施 工	殿					20090926					